


# 3503 Marknadswarrant VAL Nordic Corporate Bond Kupong

Marknadswarrant

6 år

Alternativ Exponering

## Riskenivå



## Nordic Corporate Bond

Placeringen ger exponering mot en strategi på fonden Kraft High Yield D genom en indikativ deltagandegrad om 100 procent. Placeringen ger möjlighet till en hög avkastning i förhållande till investerat belopp.



Möjlighet till hög avkastning i förhållande till investerat belopp.

Företagsobligationer ger möjlighet till en högre avkastning från räntemarknaden än vad traditionella ränteplaceringar kan erbjuda.



Hela det investerade beloppet riskeras vid oförändrad eller negativ utveckling i strategin.

Ekonomisk och geopolitisk osäkerhet i omvärlden dämpar riskaptiten och kan störa den globala handeln.

### Inlåsningsavkastning

Steg om 5%, dagliga observationer. Eventuell inlåst avkastning utbetalas 10 arbetsdagar efter inlåsningsdag.

## Målgrupp V

**Produktkategori:** Hävstångsinstrument  
**Produktbenämning:** Marknadswarrant

### Kundtyp

Icke-professionell
  Professionell
  Jämbördig Motpart

### Kunskapsnivå

Bas
  Informerad
  Avancerad

### Förmåga att bära förlust

Låg
  Medel
  Hög

### Risktolerans

Konservativ
  Balanserad
  Opportunistisk
  Spekulativ

### Avkastningsmål

Bevarande
  Tillväxt
  Kassafflöde
  Riskhantering
  Hävstång

### Placeringshorisont

Mycket kort (<1 år)
  Kort (1-3 år)
  Medel (3-5 år)
  Lång (>5 år)
  Till förfallodatum

### Distributionsstrategi

A
  B
  C
  D

Positiv målgrupp
  Neutral målgrupp
  Negativ målgrupp

## 3503 Marknadswarrant VAL Nordic Corporate Bond Kupong

**Tillgångslag:** Obligationer **ISIN:** GB00B8SVS063

Emittent	Barclays Bank PLC (S&P A+, Moody's A1)
Erbjuds av	Strivo AB
Underliggande	Strategi på Kraft High Yield D
Inlåsningsavkastning	Steg om 5%, dagliga observationer
Deltagandegrad	100% indikativt, lägst 80%
Kupong	Eventuell inlåst avkastning utbetalas 10 bankdagar efter inlåsningsdag <sup>1)</sup>
Valuta	SEK
Nominellt belopp	100 000 kr/värdepapper
Teckningskurs	11 650 kr/värdepapper
Courtage	2 000 kr/värdepapper <sup>2)</sup>
Investerat belopp	13 650 kr/värdepapper

<sup>1)</sup> Eventuell inlåst avkastning multipliceras med deltagandegraden.

<sup>2)</sup> 2 % av nominellt belopp vilket motsvarar cirka 14,65 % av investerat belopp.



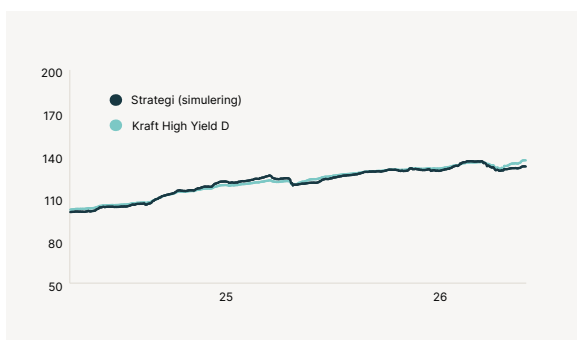
## "Företagsobligationer är en naturlig del i en väldiversifierad portfölj och erbjuder investeraren ökad förutsägbarhet i form av fasta kassaflöden och mindre prissvängningar jämfört med till exempel aktier."

### Bakgrund

Företagsobligationer är obligationer utgivna av företag. En obligation är i grunden ett lån och den ränta som företaget betalar på sina lån beror till stor del på dess kreditvärdighet. Obligationerna är en källa till finansiering för företagen och erbjuder samtidigt avkastning till investeraren. Företagsobligationer är en naturlig del i en väldiversifierad portfölj och erbjuder investeraren ökad förutsägbarhet i form av fasta kassaflöden och mindre prissvängningar jämfört med till exempel aktier. Obligationer utgivna av företag betalar normalt en högre ränta än obligationer utgivna av stater eftersom de vanligtvis är förknippade med en högre risk. Variationen mellan olika företagsobligationer är dock stor.

### Historisk utveckling\*\*

Källa: Bloomberg. Period: 18 mars 2024 – 18 maj 2026



Observera att grafen startar 18 mars 2024 då det inte finns mer tillgänglig data. Observera även att historisk utveckling inte är någon garanti för framtida utveckling.

### Underliggande

**Kraft High Yield D** fokuserar på företag med lönsamma affärsmodeller, stabila framtidsutsikter och gynnsamma förutsättningar för framtiden. Exponering mot obligationsmarknaden kommer främst att uppnås genom direkta investeringar i företagsobligationer, statsobligationer, konvertibla obligationer och andra räntebärande värdepapper.

## Hur beräknas avkastningen

Placeringen följer utvecklingen i en volatilitetsstrategi på en fond genom en indikativ deltagandegrad om 100 procent. Slutgiltig deltagandegrad fastställs på startdagen och kan bli såväl högre som lägre än indikerat. Utvecklingen i strategin observeras dagligen och om utvecklingen vid någon observation nått en inlåsningsnivå låses denna avkastning in. Inlåsningsnivåerna ligger på jämna 5 procentintervaller, dvs 5 %, 10 %, 15 % osv. Den eventuella avkastning som låses in under placeringens löptid multipliceras med deltagandegraden och utbetalas 10 bankdagar efter inlåsningsdag. Placeringen köps i svenska kronor.

### På slutdagen finns två möjliga scenarier:

1. Placeringen återbetalar ett eventuellt tilläggsbelopp. Om inlåsningsnivåer har uppnåtts under löptiden utbetalas ett tilläggsbelopp motsvarande nominellt belopp multiplicerat med den del av utvecklingen som överstiger redan inlåst nivå, multiplicerat med deltagandegraden. Om slutnivån inte överstiger inlåst nivå blir tilläggsbeloppet 0.
2. Negativ utveckling i strategin: Ingen utbetalning sker.

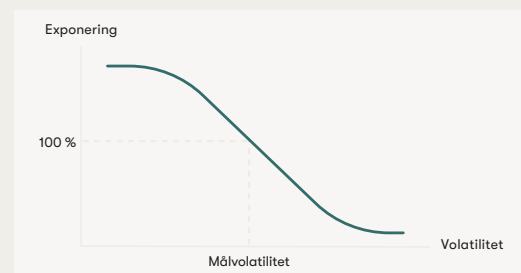
Återbetalningen på återbetalningsdagen är beroende av att emittenten kan fullfölja sina åtaganden och betala ut den avkastning som investeraren enligt villkoren har rätt till.

## Strategi

Volatilitetsstrategi innebär att placeringens exponering mot underliggande fond kontinuerligt justeras för att volatiliteten (risken) ska uppgå till angiven målvolatilitet. Om volatiliteten överstiger målvolatiliteten minskas exponeringen mot fondkorgen, och vice versa. Intervallet för strategins potentiella exponering anges i tabellen nedan. Observera att utvecklingen beräknas som "Excess Return", vilket innebär att avkastningen beräknas som fondkorgens avkastning utöver 3 månaders Nibor.

### Så fungerar det\*\*\*

Figuren nedan illustrerar hur exponeringen mot underliggande tillgång justeras beroende på volatiliteten.



Målvolatilitet	3 %
Exponering	0 till 200 %
Volatilitet	20 dagar

### Placeringen passar dig som

- har god kunskap om investeringar i finansiella instrument
- är beredd att riskera 100 % av investerat belopp vid oförändrad eller negativ utveckling i underliggande tillgång(ar)
- söker värdetillväxt från underliggande tillgång(ar)
- kan acceptera eventuella förluster vid förtida avyttring
- planerar för att behålla placeringen under hela dess löptid

### Placeringen passar inte dig som

- saknar kunskap om investeringar i finansiella instrument
- inte vill riskera förluster förknippade med oförändrad eller negativ utveckling i underliggande tillgång(ar)
- inte vill riskera förluster vid avyttring under placeringens löptid
- enbart har fokus på att bevara kapital

### Räkneexempel\*\*\*

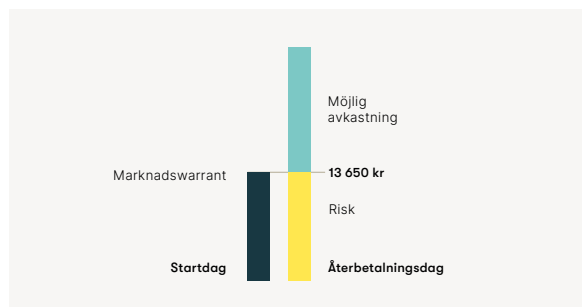
Exemplet illustrerar en investering om nominellt 100 000 kr och är baserat på en indikativ deltagandegrad om 100 procent.

Utveckling strategi på slutdagen	Högsta uppnådda inläsningsnivå	Återbetalning (13 650 kr investerat belopp, inkl. courtage)	Total avkastning (hänsyn taget till courtage)	Årlig effektiv avkastning
-10%	0%	0 kr	-100,00%	-100,00%
-5%	5%	5 000 kr	-63,37%	-15,41%
0%	10%	10 000 kr	-26,74%	-5,05%
10%	10%	10 000 kr	-26,74%	-5,05%
22%	25%	25 000 kr	83,15%	10,61%
34%	30%	34 000 kr	149,08%	16,43%
38%	40%	40 000 kr	193,04%	19,62%
50%	50%	50 000 kr	266,30%	24,16%

### Så fungerar det

En marknadswarrant är en option som ger rätten, men inte skyldigheten, att köpa eller sälja en underliggande exponering, till exempel aktier, valutor och råvaror, till ett på förhand bestämt pris vid en given tidpunkt. Produkten ger en hävstång genom att en liten investering kan ge en hög exponering mot underliggande tillgång. Investeringen har alltså stor avkastningspotential, men också hög risk.

Har underliggande exponering gått ned i värde på förfalldagen så förfaller produkten värdelös och investerat belopp går förlorat. Om priset på underliggande exponering har gått upp eller är oförändrat så erhålls ett belopp som står i relation till denna uppgång.



### Viktiga datum

#### Teckningsperiod

1 juni 2026 – 10 juli 2026

#### Likviddag

10 juli 2026

#### Emissionsdag

31 juli 2026

#### Mätperiod

17 juli 2026 (startdag)  
– 19 juli 2032 (slutdag)

#### Återbetalningsdag

30 juli 2032

#### Startkurs och Deltagandegrad

Offentliggörs kring emissionsdagen på [www.strivo.se](http://www.strivo.se) på sidan "Marknadskurser"

En investering i finansiella instrument kan både öka och minska i värde och det är inte säkert att du får tillbaka hela det investerade kapitalet. Rekommenderad innehavsperiod motsvarar placeringens löptid. Observera att återbetalningen är beroende av emittentens finansiella förmåga att fullgöra sina förpliktelser på återbetalningsdagen, se Viktig information.

# Viktig information

En investering i placeringen är förenad med ett antal riskfaktorer vilka sammanfattas här. För mer utförlig information om dessa och övriga riskfaktorer, vänligen se emittentens prospekt och/eller tala med din rådgivare.

## Om riskerna i investeringen

### Kreditrisk

Med kreditrisk menas att emittenten av denna placering inte skulle kunna fullfölja sina åtaganden gentemot investeraren. Med åtaganden avses återbetalning på inlösen eller återbetalningsdagen. Om emittenten skulle hamna på obestånd riskerar investeraren att förlora hela sin investering oavsett hur underliggande exponering har utvecklats. Emittentens kreditvärdighet kan förändras i såväl positiv som negativ riktning. Ett sätt att bedöma kreditrisken är utifrån det kreditbetyg som erhållits från oberoende värderingsinstitut såsom exempelvis Standard&Poor's och Moody's. Ett kreditbetyg ger en bild av företagets eller bankens långsiktiga förmåga att klara sina betalningsåtaganden. Det högsta betyg som kan erhållas är AAA och Aaa, medan CCC och Caa3 är lägst. Barclays Bank PLC har betyget A+ enligt S&P och A1 enligt Moody's.

### Resolutionsrisk

I händelse av att en resolutionsmyndighet bedömer att emittenten riskerar att bli insolvent eller inte kunna leva upp till förekommande kapitalkrav har dessa rätten att besluta om att emittentens respektive garantens skulder ska skrivas ned. Detta kan resultera i att investerare förlorar hela eller delar av sin investering samt att placeringen kan komma att avslutas i förtid.

### Likviditetsrisk (andrahandsmarknad)

Placeringen har en fast löptid och ska i första hand ses som en investering under dess hela livslängd. Under normala marknadsförhållanden är det möjligt att i förtid sälja till aktuell marknadskurs på relevant marknadspåsar där Strivo ställer dagliga köpkurser. Strivo kan i vissa fall ställa säljkurser. Under onormala marknadsförhållanden kan andrahandsmarknaden vara mycket illikvid, vilket innebär att det kan vara svårt eller omöjligt att sälja placeringen. Kurserna på andrahandsmarknaden kan bli såväl högre som lägre än teckningsbeloppet. Prissättningen på andrahandsmarknaden bygger på vedertagna matematiska beräkningsmodeller och är beroende av återstående löptid, aktuellt ränteläge, aktuella kreditbetyg, underliggande marknadsutveckling och kursrörligheten (volatiliteten) i marknaden. Utifrån dessa parametrar framräknas ett marknadsvärde som investeraren kan sälja till under löptiden. Det lägsta handelsbeloppet på andrahandsmarknaden är nominellt 100 000 kr. Emittenten kan även i vissa begränsade situationer lösa in placeringen i förtid och det förtida inlösenbeloppet kan då vara såväl högre som lägre än det ursprungliga investerade beloppet.

### Valutarisk

Valutakursförändringar kan direkt och indirekt påverka avkastningen. Avkastningen påverkas direkt av valutakursförändringar till exempel när investeringen görs i annan valuta än den i vilken underliggande tillgång är uttryckt. I de fall exempelvis direkt valutapåverkan neutraliserats med så kallat fast växelkursförfarande kan eventuell indirekt valutapåverkan fortfarande föreligga. Indirekt valutapåverkan kan till exempel uppstå om underliggande tillgång utgörs av ett index, en fond eller en korg som uttrycks i en annan valuta än de tillgångar som ingår i indexet, fonden eller korgen. En investering kan således påverkas av valutakursförändringar såväl direkt som indirekt, i kombination eller var för sig.

### Exponeringsrisk (Komplexitet)

Avkastningen i strukturerade placeringar bestäms ibland av komplicerade samband som kan vara svåra att förstå och som i sin tur gör det svårt att jämföra placeringen med andra placeringsalternativ.

Marknadsutvecklingen för den underliggande exponeringen är avgörande för beräkningen av det slutliga resultatet i placeringen. Hur den underliggande exponeringen kommer att utvecklas är beroende av en mängd faktorer och innefattar komplexa risker vilka bland annat inkluderar aktiekursrisker, inflationsrisker, ränterisker, råvaruprisrisker, volatilitetsrisker och/eller politiska risker. En hög inflation kan ha en påverkan på en investering genom att köpkraften av det investerade kapitalet riskerar att minska under löptiden oavsett marknadsutveckling. En investering i placeringen kan ge en annan avkastning än en direktinvestering i den underliggande exponeringen, bl.a. eftersom utdelningar inte inkluderas. För mer information om underliggande exponering hänvisas till utgivarens prospekt och slutliga villkor.

### Konstruktionsrisk

Placeringen följer utvecklingen i en strategi på underliggande fond(er). Utvecklingen i strategin påverkas, utöver fondutvecklingen, av strategins målvolatilitet, eventuella syntetiska utdelningar, samt den riskfria räntan. Det innebär att utvecklingen i strategin kan komma att skilja sig från fondutvecklingen. Utvecklingen i strategin beräknas som s.k. excess return, vilket innebär att avkastningen beräknas som fondens avkastning utöver referensräntan. Exponeringen mot underliggande fond(er) justeras kontinuerligt för att volatiliteten (risken) ska uppgå till strategins angivna

målvolatilitet. Exponeringen beräknas utifrån den historiska 20-dagarsvolatiliteten, vilket innebär att det finns en viss fördröjning innan förändringar i volatiliteten får genomslag i strategin. Innan beslut tas om en investering uppmanas investerare att konsultera sin rådgivare. Strategin startar i samband med att placeringen startar, vilket innebär att historik för strategin saknas. För mer information se avsnittet "Hur beräknas avkastningen?".

## Om marknadsföringsbroschyren

### Marknadsföring

Placeringen erbjuds av Strivo AB, Stora Badhusgatan 18-20, 10 tr, 411 21 Göteborg, 556759-1721.

Denna marknadsföringsbroschyr utgör endast marknadsföring och ger inte en komplett bild av erbjudandet och placeringen. En fullständig beskrivning och gällande bestämmelser finns i emittentens prospekt, vilket godkänts av tillbörlig myndighet, som bl.a. innehåller en redogörelse om emittenten samt bindande villkor för erbjudandet och placeringen i dess helhet. Vänligen notera att godkännandet av prospektet inte får uppfattas som ett godkännande av erbjudandet och placeringen. Om det som sägs i denna marknadsföringsbroschyr inte överensstämmer eller är förenligt med emittentens prospekt, ska det som anges i prospektet äga företräde framför denna broschyr. Emittenten har inte producerat innehållet i denna broschyr och tar inget ansvar för dess innehåll. Innan beslut tas om en investering uppmanas investerare att konsultera sin rådgivare samt ta del av den fullständiga informationen i prospektet. Prospekt finns tillgängligt på [www.strivo.se](http://www.strivo.se) på sidan "Aktuell emission".

### Basfaktablad

Placeringens egenskaper och risker finns även sammanfattade i ett basfaktablad. Basfaktabladet är inte ett reklammaterial. Det är information som krävs enligt lag för att hjälpa dig som investerare att förstå placeringens egenskaper, risker, kostnader och möjliga vinster och förluster. Det hjälper dig även att jämföra placeringen med andra produkter. Basfaktabladet finns tillgängligt på [www.strivo.se](http://www.strivo.se) på sidan "Aktuell emission".

### Historisk eller simulerad historisk utveckling

Information markerad med \* avser historisk information och eventuell information markerad med \*\* avser simulerad historisk information. Simulerad information är baserad på Strivos egna beräkningsmodeller, data och antaganden och en person som använder andra modeller, data eller antaganden kan nå annorlunda resultat. Det bör noteras att varken faktisk eller simulerad historisk utveckling är en garanti för eller indikation om framtida utveckling eller avkastning samt att placeringens löptid kan avvika från de tidsperioder som använts i marknadsföringsbroschyren.

### Räkneexempel

Information markerad med \*\*\* utgör endast exempel för att underlätta förståelsen av placeringen. Räkneexemplet visar hur avkastningen beräknas baserat på rent hypotetiska avkastningsnivåer. De hypotetiska beräkningarna ska inte ses som en garanti för eller en indikation på framtida utveckling eller avkastning.

### Rådgivning

Om placeringen är en lämplig respektive passande investering måste alltid bedömas utifrån varje enskild investerarens egna förhållanden och denna marknadsföringsbroschyr utgör inte investeringsrådgivning, finansiell rådgivning eller annan rådgivning till investerare. Investeraren måste därför själv bedöma lämpligheten i att investera i placeringen ur hans eller hennes eget perspektiv alternativt rådgöra med sina professionella rådgivare. En investering i placeringen är endast passande för investerare som har tillräcklig erfarenhet och kunskap för att själv bedöma riskerna hänförliga till investeringen och den är endast lämplig för investerare som dessutom har investeringsmål som stämmer med den aktuella placeringens exponering, löptid och andra egenskaper samt har den finansiella styrkan att bära de risker som är förenade med investeringen.

Varken Strivo eller emittenten tar något ansvar för värdeutvecklingen av placeringen och lämnar inga som helst muntliga eller skriftliga, direkta eller indirekta garantier eller åtaganden avseende det slutliga utfallet av en investering.

## Om försäljningsvillkoren

### Indikativa villkor

Villkoren som anges i detta marknadsföringsdokument överensstämmer med villkoren som anges i basfaktabladet. Denna nivå är endast vägledande och kan variera nedåt eller uppåt. Villkoren är beroende av gällande förutsättningar på aktie-, råvara-, ränte- och valutamarknaden och de slutgiltiga villkoren fastställs på startdagen. Information om fastställda villkor samt placeringens utveckling under löptiden finns tillgängliga på [www.strivo.se](http://www.strivo.se) på sidan "Marknadskurser". Anmälan är bindande under förutsättning att deltagandegraden inte understiger 80 %. Erbjudandets genomförande är villkorat av att det inte

helt eller delvis, omöjliggörs eller väsentligen försvåras av lagstiftning, myndighetsbeslut eller motsvarande i Sverige eller i utlandet. Strivo eller emittenten äger rätt att förkorta teckningstiden, begränsa erbjudandets omfattning eller avbryta erbjudandet om marknadsförutsättningarna försvåras genomförandet av erbjudandet.

#### Kostnader och avgifter

**Courtage:** Vid en investering i en placering som arrangeras av Strivo betalar investeraren ett courtage som i denna placering uppgår till 2 procent av nominellt belopp, vilket motsvarar 14,65 procent av investerat belopp. Courtaget tas ut av Strivo vid investeringstillfället och är en kostnad för dig som tecknar placeringen. Courtaget tillfaller Strivo i sin helhet.

**Externa avgifter:** Strivo bedriver ingen egen försäljning eller rådgivning. I stället förmedlas placeringarna till investerare av olika förmedlarbolag som Strivo samarbetar med. Dessa förmedlarbolag kan komma att, genom sitt direktavtal med dig som kund, ta betalt i form av ett arvode för sin rådgivning och/eller orderförmedling. Modellerna för sådana arvoden kan skilja sig åt mellan olika förmedlarbolag och storleken på arvodet varierar beroende på vad som är avtalat mellan dig och din rådgivare.

**Tredjepartsersättning:** Placeringen innehåller inga tredjepartsersättningar. Observera att även emittenten av placeringen tar ut ett arvode för att täcka kostnader för produktion och riskhantering av placeringen. Arvodet är inkluderat i placeringens pris och kan variera beroende på Emittent. För en fullständig beskrivning av placeringens emittentarvode, se placeringens Slutliga Villkor samt basfaktablad. För mer information om kostnader och avgifter vänligen se prislista på [www.strivo.se](http://www.strivo.se).

**Kostnadsexempel:** Tabellen nedan illustrerar maximala kostnader och avgifter (exkl. eventuellt förmedlingsarvode och emittentarvode) vid en investering om nominellt 100 000 kronor med 6 års löptid.

Kostnader och avgifter	Belopp, kronor	Procent (%) av nominellt belopp	Procent (%) av investerat belopp
Courtage	2 000 kr	2,00%	14,65%
Kostnad per år <sup>3)</sup>	333 kr	0,33%	2,44%

<sup>3)</sup> Givet att placeringen innehas till ordinarie återbetalningsdag. Observera att courtage endast tas ut vid investeringstillfället (och ej löpande).

#### Intressekonflikter

Strivo är en oberoende specialist på utveckling och implementering av finansiella investeringslösningar. Företaget ägs delvis indirekt av ett nationellt nätverk bestående av ett antal finansiella rådgivare och förmedlare. Förmedlarnas indirekta delägarskap innebär en intressekonflikt som är svår att undanröja. Strivo är skyldig att informera om detta.

För att kunna erbjuda kunderna likviditet i de produkter som bolaget erbjuder tillhandahåller Strivo även en andrahandsmarknad för bolagets produkter. För att Strivo skall kunna erbjuda sina kunder bästa möjliga service i andrahandsmarknaden tar Strivo ut ett courtage i samband med köp eller försäljning i andrahandsmarknaden. Förmedlarnas delägarskap innebär även här en intressekonflikt som är svår att undanröja. Strivo är skyldig att informera om detta.

#### Beskattning

Placeringen är föremål för beskattning och avdrag för preliminärskatt kan förekomma. Investerare bör rådgöra med professionella rådgivare om de skattemässiga konsekvenserna av en investering utifrån sina egna förhållanden. Skattesatser och andra skatteregler, såväl svenska som utländska beror på investerarens individuella omständigheter och kan förändras under innehavstiden, vilket kan få negativa konsekvenser för investerare.

#### Notering

En ansökan om att notera placeringen vid NGM Nordic MTF med första handelsdag senast den trettonde dagen efter emissionsdagen kommer att ges in men det finns ingen garanti att en sådan ansökan kommer att bifallas. Under normala marknadsförhållanden kommer indikativa marknadskurser att återges på [www.strivo.se](http://www.strivo.se)

#### Definitioner

##### Riskenivå (SRI)

Riskindikatorn på framsidan syftar till att illustrera risk på investerat belopp utifrån PRIIPS (Packaged Retail and Insurance-based Investment Products). Riskmålet gäller för alla strukturerade placeringar i EU och benämns som SRI (Summary Risk Indicator). Med utgångspunkt i en sjugradig skala (1-7) beräknas SRI utifrån två underliggande mått: emittentens kreditrisk (CRM – Credit Risk Measure) och volatiliteten i underliggande marknad (MRM – Market Risk Measure).

#### Målgrupp

##### Kunskapsnivå

**Bas:** Ingen kunskap om eller erfarenhet av investeringar i finansiella instrument. d v s:

- Ingen kunskap om, eller erfarenhet av, investeringar i strukturerade placeringar
- Ingen eller begränsad kunskap om och/eller erfarenhet av finansiella marknader

**Informerad:** Viss kunskap om och/eller begränsad erfarenhet av investeringar i finansiella instrument, d v s:

- Kunskap om vilka faktorer som påverkar prissättningen i de underliggande tillgångarna i den strukturerade placeringen
- Förmåga att förstå fördelarna med diversifiering, nivån av kapitalskydd samt kursfallsskydd om relevant
- Förståelse för motpartsrisk/kreditrisk och hur detta påverkar risken i den

strukturerade placeringen

- Förståelse för investeringscasen och vad som driver risk och möjligheter
- Viss kunskap om och/eller erfarenhet av finansiella marknader

**Avancerad:** God kunskap om och/eller erfarenhet av investeringar i finansiella instrument, d v s:

- God Kunskap om vilka faktorer som påverkar prissättningen i de underliggande tillgångarna i den strukturerade placeringen
- God Förmåga att förstå fördelarna med diversifiering, nivån av kapitalskydd samt kursfallsskydd om relevant
- God Förståelse för motpartsrisk/kreditrisk och hur detta påverkar risken i den strukturerade placeringen
- God Förståelse för investeringscasen och vad som driver risk och möjligheter
- Kunskap om vilka faktorer som påverkar prissättningen i de komponenter som strukturerade placeringen består av

#### Förmåga att bära förlust (förlustprocent)

**Låg (0%):** Investerare har låg förmåga att bära förluster förknippade med investeringen och är beroende av sitt kapital för sin livsstil och planerade projekt.

**Medel (0-25%):** Investerare har relativt god förmåga att bära förluster förknippade med investeringen och är endast i viss utsträckning beroende av sitt kapital för sin livsstil och planerade projekt.

**Hög (0-100%):** Investerare har god förmåga att bära förluster förknippade med investeringen och är inte beroende av sitt kapital för sin livsstil och planerade projekt.

#### Risktolerans

**Konservativ:** Motsvarar SRI 1 och i denna kategori kan investering exempelvis ske i strukturerade placeringar med 100% kapitalskydd där slutkund premierar högt skydd före avkastningspotential.

**Balanserad:** Motsvarar SRI 2-3 och i denna kategori kan investering ske i exempelvis strukturerade placeringar med visst kapitalskydd dock lägre än 100% men där slutkund söker en god balans mellan skydd och avkastningspotential.

**Opportunistisk:** Motsvarar SRI 4-5 och i denna kategori kan investering exempelvis ske i strukturerade placeringar med kursfallsskydd där slutkund söker hög avkastning till lägre skydd.

**Spekulativ:** Motsvarar SRI 6-7 och i denna kategori kan investering ske i strukturerade placeringar med högsta risken då slutkund premierar framförallt hög avkastningspotential före skydd.

#### Avkastningsmål

**Bevarande:** Fokus på att bevara investerat kapital framför god värdetillväxt.

**Tillväxt:** Fokus på värdetillväxt av investerat kapital.

**Kassaflöde:** Fokus på löpande utbetalning i form av kuponger eller ränteutbetalningar.

**Riskhantering:** Fokus på att begränsa identifierade risker i en investeringsportfölj.

**Hävstång:** Fokus på att öka exponeringen mot en finansiell marknad utan att öka investerat kapital.

#### Placeringshorisont

**Mycket kort <1 år:** Investerare kan ej avvara kapitalet under nämnvärd tid och ställer höga krav på investeringens likviditet

**Kort 1-3 år:** Investerare kan avvara kapitalet under en period av 1-3 år

**Medel 3-5 år:** Investerare kan avvara kapitalet under en period av 3-5 år

**Lång >5 år:** Investerare kan avvara kapitalet under minst 5 år och/eller ställer låga krav på investeringens likviditet

**Till förfallodatum:** Investerare kan avvara kapitalet fram till placeringens förfallodatum

#### Negativ målgrupp

Negativa målgrupper definierar vilka kunder produkten inte riktar sig till, d v s:

- Kunden har en lägre risktolerans än placeringens målgrupp
- Kundens accepterade förlust är lägre än den för placeringens målgrupp
- Kunden har en lägre kunskap/erfarenhet än placeringens målgrupp
- Placeringar utan kapitalskydd/Återbetalningsskydd kan inte säljas till en investerare som har Avkastningsmål "Bevarande"
- Kundens placeringshorisont är avsevärt kortare än placeringens löptid

#### Distributionsstrategier

**A.** Distribution i egen regi (Execution only – utan passandebedömning).

**B.** Distribution i egen regi (Execution only – med passandebedömning).

**C.** Distribution via mellanhänder (investeringsrådgivning via rådgivare – med lämplighetsprövning).

**D.** Portföljförvaltning.

För mer information om Målgrupper se blankett 5240 på [www.strivo.se](http://www.strivo.se)

#### Svensk Värdepappersmarknads rekommendationer om marknadsföringsmaterial

Strivo AB är ansluten till föreningen Svensk Värdepappersmarknad och har därmed åtagit sig att följa de rekommendationer för vissa placeringsprodukter som föreningen fastställt. Rekommendationerna berör innehåll i marknadsföringsmaterial samt en branschgemensam produktbenämning. Rekommendationer och tillhörande ordlista finns på [www.svenskvardepappersmarknad.se](http://www.svenskvardepappersmarknad.se)